

检查

警告

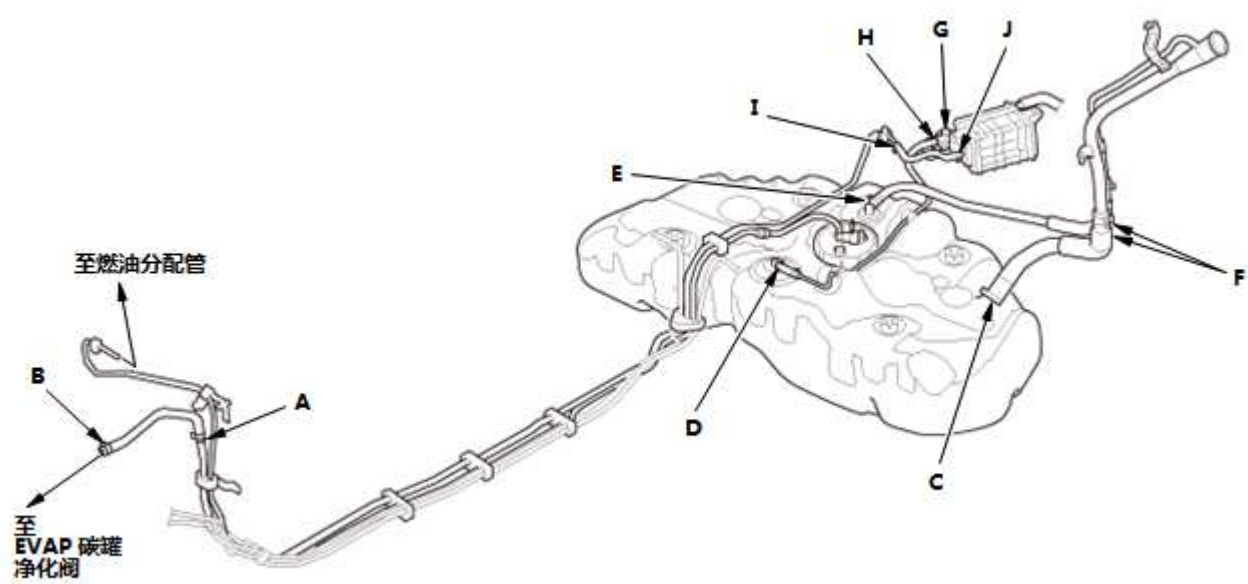
易燃 - 不得靠近火源

- 注意：
- 断开燃油管路前，参考[燃油和排放系统维修注意事项](#)。
 - 燃油可能会造成易燃气体泄漏并可能导致火灾。远离火花、火焰和香烟。

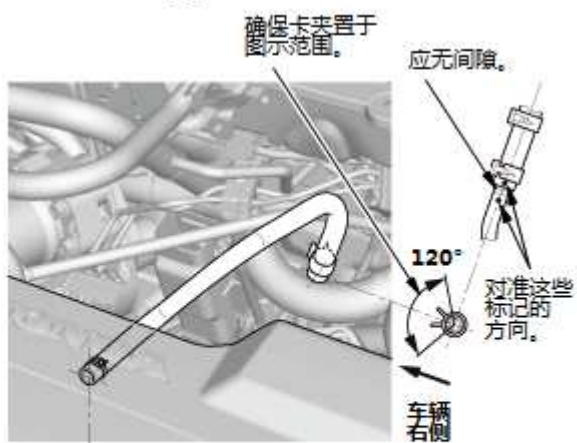
1. 燃油管路 - 检查

- 注意：
- 检查燃油系统管路和软管有无损坏、泄漏和老化。更换所有损坏的零件。
 - 检查所有卡夹，确保其定位和紧固正确。
 - 确保卡夹置于图示范围。
 - 对齐软管和管上的标记。
 - 软管和管之间应该没有间隙。

检查所有卡夹，确保其定位和紧固正确。



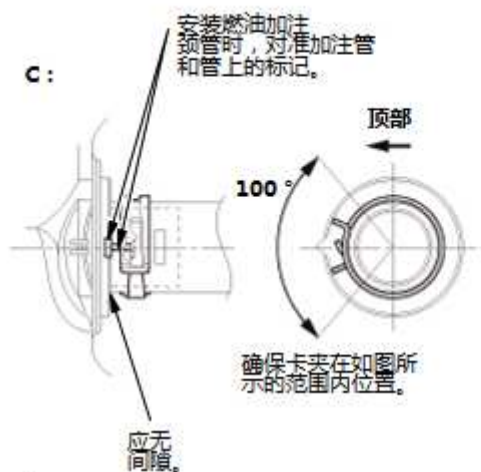
A:



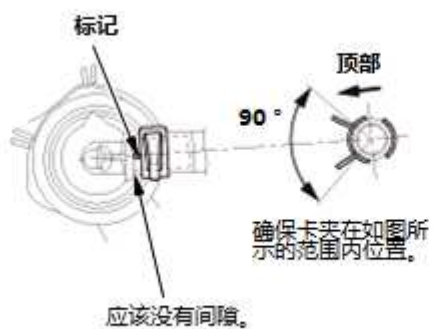
B:



C:



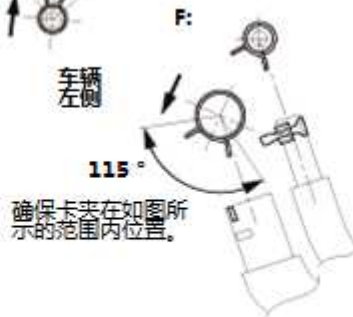
E:



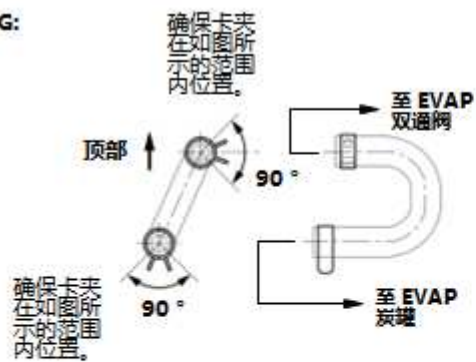
D:



F:



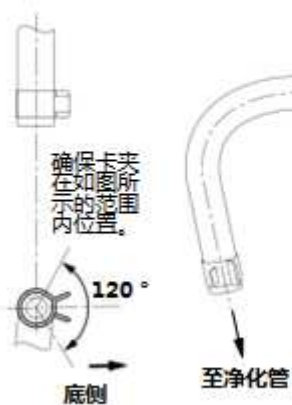
G:



H:



I:



J:

